



IRPA

Outil de gestion RH

Tableaux des indicateurs psycho professionnels Rapports # 4

Pour



Échantillon Entreprise S.A.

Septembre 2018





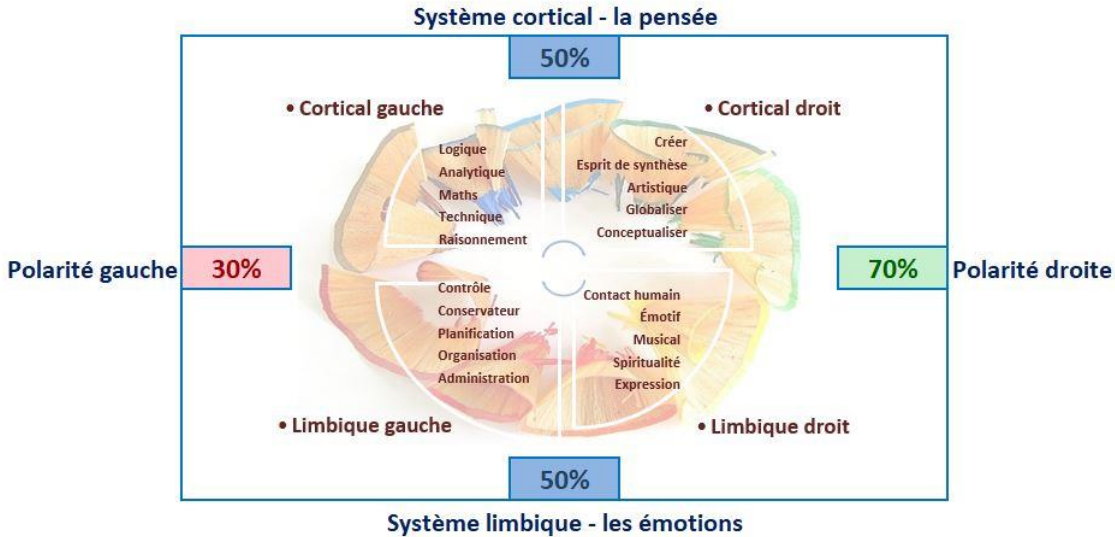
Tableaux des indicateurs psycho professionnels



IRPA

Outil de gestion RH

Les quatre secteurs de réactivité cérébrale*



*D'après Ned Hermann, The creative brain.

Tableaux des indicateurs psycho professionnels



IRPA

Outil de gestion RH

	Polarité gauche	Polarité droite
Nicole Daqqjt	90%	10%
Mathieu Bhaqpton	80%	20%
Lucie Kaqpprot	70%	30%
Audrey Gaqotiy	70%	30%
Nadine Afqurth	60%	40%
Gabriel Lpaere	60%	40%
Jocelyn Rqutyry	60%	40%
Claude Vaiqlkoi	60%	40%
Caroline Vaiqlkoi	50%	50%
Alexandre Fapqnif	50%	50%
Christiane Haeqrela	50%	50%
Alexandre Asqwerr-Jakkt	50%	50%
Pascale Lqpaorty	40%	60%
Pierre Harqt	40%	60%
André Wqeewrt	40%	60%
Karine Reihgrpafbot	40%	60%
Céline Harqtopuk	40%	60%
David Kaqpprlow	40%	60%
Karine Kaorpbbeuaq	30%	70%
Stéphane Haqqp	20%	80%

Moyenne	52%	48%
Médiane	50%	50%

Écart-type	17%	17%
------------	-----	-----

Tableaux des indicateurs psycho professionnels



IRPA

Outil de gestion RH

	Cortical - pensée	Limnique - émotions
Alexandre Asqwerr-Jakkt	80%	20%
Lucie Kaqpprot	70%	30%
Mathieu Bhaqpton	60%	40%
Jocelyn Rquty	60%	40%
Pascale Lqpaorty	60%	40%
Karine Reihgrpafbot	60%	40%
Nicole Daqqjt	50%	50%
Claude Vaiqlkoi	50%	50%
Gabriel Lpaere	50%	50%
David Kaqpprlow	50%	50%
Karine Kaorpbbeuaq	50%	50%
Stéphane Haqqp	50%	50%
Audrey Gaqotiy	40%	60%
Alexandre Fapqnif	40%	60%
Christiane Haeqrela	40%	60%
André Wqewert	40%	60%
Céline Harqtopuk	40%	60%
Pierre Harqt	30%	70%
Nadine Afqurth	10%	90%
Caroline Vaiqlkoi	10%	90%
Moyenne	47%	53%
Médiane	50%	50%
Écart-type	17%	17%



Tableaux des indicateurs psycho professionnels

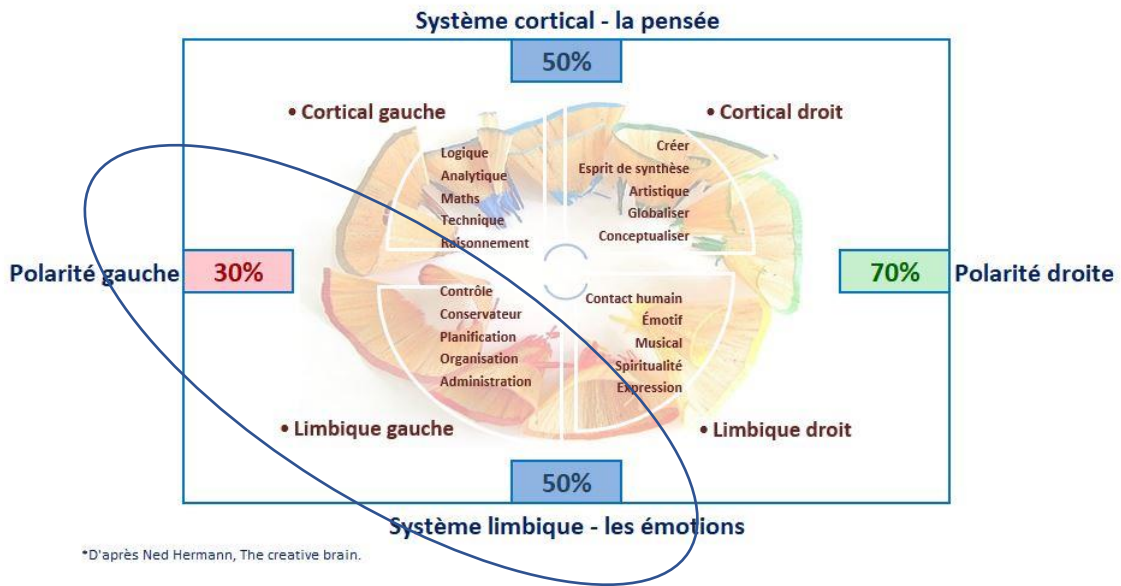


IRPA

Outil de gestion RH

RAPPEL - exemple

Les quatre secteurs de réactivité cérébrale*



Tableaux des indicateurs psycho professionnels



IRPA

Outil de gestion RH

	Polarité gauche	Limnique - émotions
Nadine Afqurth	60%	90%
Nicole Daqqjt	90%	50%
Caroline Vaiqlkoi	50%	90%
Audrey Gaqotiy	70%	60%
Mathieu Bhaqpton	80%	40%
Claude Vaiqlkoi	60%	50%
Gabriel Lpaere	60%	50%
Alexandre Fapqnf	50%	60%
Christiane Haeqrela	50%	60%
Pierre Harqt	40%	70%
Lucie Kaqpprot	70%	30%
Jocelyn Rquty	60%	40%
Céline Harqtopuk	40%	60%
André Wqewrt	40%	60%
David Kaqpprlow	40%	50%
Karine Reihgrpafbot	40%	40%
Pascale Lqpaorty	40%	40%
Karine Kaorpbbeuaq	30%	50%
Alexandre Asqwerr-Jakkt	50%	20%
Stéphane Haqqp	20%	50%
Moyenne	52%	53%
Médiane	50%	50%
Écart-type	17%	17%

Tableaux des indicateurs psycho professionnels



IRPA

Outil de gestion RH

	Polarité gauche	Cortical - pensée
Nicole Daqqjt	90%	50%
Mathieu Bhaqpton	80%	60%
Lucie Kaqpprot	70%	70%
Alexandre Asqwerr-Jakkt	50%	80%
Jocelyn Rquty	60%	60%
Audrey Gaqotiy	70%	40%
Claude Vaiqlkoi	60%	50%
Gabriel Lpaere	60%	50%
Karine Reihgrpafbot	40%	60%
Pascale Lqpaorty	40%	60%
Alexandre Fapqnif	50%	40%
Christiane Haeqrela	50%	40%
David Kaqpprlow	40%	50%
Céline Harqtopuk	40%	40%
André Wqeewrt	40%	40%
Karine Kaorpbbeuaq	30%	50%
Nadine Afqurth	60%	10%
Pierre Harqt	40%	30%
Stéphane Haqqp	20%	50%
Caroline Vaiqlkoi	50%	10%
Moyenne	52%	47%
Médiane	50%	50%
Écart-type	17%	17%



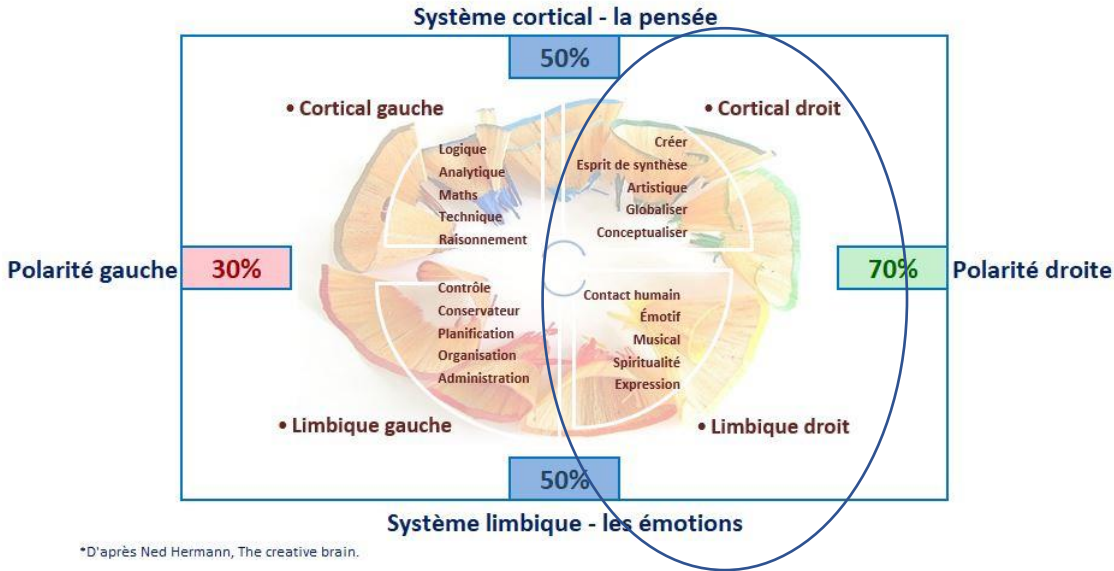
Tableaux des indicateurs psycho professionnels



IRPA

Outil de gestion RH

Les quatre secteurs de réactivité cérébrale*



Tableaux des indicateurs psycho professionnels



IRPA

Outil de gestion RH

	Polarité droite	Cortical - pensée
Stéphane Haqqp	80%	50%
Alexandre Asqwerr-Jakkt	50%	80%
Karine Kaorpbbeuaq	70%	50%
Karine Reihgrpafbot	60%	60%
Pascale Lqpaorty	60%	60%
David Kaqpprlow	60%	50%
Céline Harqtopuk	60%	40%
André Wqeewrt	60%	40%
Jocelyn Rquty	40%	60%
Lucie Kaqpprot	30%	70%
Alexandre Fapqnf	50%	40%
Christiane Haeqrela	50%	40%
Gabriel Lpaere	40%	50%
Claude Vaiqlkoi	40%	50%
Pierre Harqt	60%	30%
Mathieu Bhaqpton	20%	60%
Audrey Gaqotiy	30%	40%
Caroline Vaiqlkoi	50%	10%
Nicole Daqqjt	10%	50%
Nadine Afqurth	40%	10%
Moyenne	48%	47%
Médiane	50%	50%
Écart-type	17%	17%

Tableaux des indicateurs psycho professionnels



IRPA

Outil de gestion RH

	Polarité droite	Limnique - émotions
Caroline Vaiqlkoi	50%	90%
Stéphane Haqqp	80%	50%
Pierre Harqt	60%	70%
Nadine Afqurth	40%	90%
Karine Kaorpbbeuaq	70%	50%
Céline Harqtopuk	60%	60%
André Wqewrt	60%	60%
David Kaqpprlow	60%	50%
Alexandre Fapqnif	50%	60%
Christiane Haeqrela	50%	60%
Karine Reihgrpafbot	60%	40%
Pascale Lqpaorty	60%	40%
Gabriel Lpaere	40%	50%
Claude Vaiqlkoi	40%	50%
Audrey Gaqotiy	30%	60%
Jocelyn Rqutyrt	40%	40%
Alexandre Asqwerr-Jakkt	50%	20%
Lucie Kaqpprot	30%	30%
Mathieu Bhaqpton	20%	40%
Nicole Daqqjt	10%	50%
Moyenne	48%	53%
Médiane	50%	50%
Écart-type	17%	17%



Tableaux des indicateurs psycho professionnels



IRPA

Outil de gestion RH

Ouverture d'esprit

Pierre Harqt	89%
Céline Harqtopuk	69%
Christiane Haeqrela	67%
Mathieu Bhaqpton	64%
Stéphane Haqqp	56%
Audrey Gaqotiy	56%
Nadine Afqurth	50%
Claude Vaiqlkoi	44%
Alexandre Asqwerr-Jakkt	44%
André Wqewrt	44%
Gabriel Lpaere	42%
David Kaqpprlow	42%
Karine Reihgrpafbot	39%
Alexandre Fapqnif	36%
Jocelyn Rquty	33%
Caroline Vaiqlkoi	33%
Pascale Lqpaorty	31%
Karine Kaorpbbeuaq	28%
Nicole Daqqjt	25%
Lucie Kaqpprot	11%

Moyenne	45%
Médiane	43%
Écart-type	18%

Ouverture d'esprit

Tous les postes créatifs dans les études, la recherche, le développement et la communication.



Tableaux des indicateurs psycho professionnels



IRPA

Outil de gestion RH

Stabilité émotionnelle

Mathieu Bhaqpton	50%
Claude Vaiqlkoi	47%
Christiane Haeqrela	47%
David Kaqpprlow	47%
Jocelyn Rquty	47%
Pascale Lqpaorty	47%
Stéphane Haqqp	44%
Alexandre Asqwerr-Jakkt	42%
Lucie Kaqpprot	42%
Alexandre Fapqnif	39%
Karine Kaorpbbeuaq	39%
Audrey Gaqotiy	36%
Caroline Vaiqlkoi	36%
Céline Harqtopuk	33%
Karine Reihgrpafbot	33%
Gabriel Lpaere	31%
Nadine Afqurth	28%
André Wqeewrt	28%
Nicole Daqqjt	25%
Pierre Harqt	19%

Moyenne	38%
Médiane	39%
Écart-type	9%

Stabilité émotionnelle

Tous les postes de la production :
exploitation, fabrication, services
techniques, entretien, achats,
planification.



Tableaux des indicateurs psycho professionnels



IRPA

Outil de gestion RH

Contrôle Conscience prof.

Mathieu Bhaqpton	78%
Lucie Kaqpprot	75%
Audrey Gaqotiy	69%
Claude Vaiqlkoi	67%
Nicole Daqqjt	67%
Pascale Lqpaorty	67%
David Kaqpprlow	64%
Alexandre Asqwerr-Jakkt	64%
Gabriel Lpaere	64%
Jocelyn Rquty	61%
Karine Kaorpbbeuaq	61%
Christiane Haeqrela	58%
André Wqeewrt	56%
Stephane Haqqp	53%
Karine Reihgrpafbot	50%
Nadine Afqurth	50%
Caroline Vaiqlkoi	50%
Pierre Harqt	42%
Céline Harqtopuk	39%
Alexandre Fapqnif	36%

Moyenne	58%
Médiane	61%
Écart-type	11%

Contrôle, conscience professionnelle

Tous les postes administratifs et de gestion : organisation, méthodes, gestion courante, contrôle de gestion, finances, comptabilité.

Tableaux des indicateurs psycho professionnels



IRPA

Outil de gestion RH

Altruisme Convivialité

Nadine Afqurth	92%
Caroline Vaiqlkoi	81%
Karine Kaorpbbeuaq	75%
Nicole Daqqjt	67%
Alexandre Fapqnif	56%
Pascale Lqpaorty	56%
Gabriel Lpaere	53%
Pierre Harqt	53%
Jocelyn Rquty	47%
Lucie Kaqpprot	44%
André Wqeewrt	44%
Audrey Gaqotiy	42%
Karine Reihgrpafbot	42%
Stephane Haqqp	42%
Christiane Haeqrela	39%
Céline Harqtopuk	36%
Claude Vaiqlkoi	33%
Alexandre Asqwerr-Jakkt	31%
Mathieu Bhaqpton	28%
David Kaqpprlow	25%

Moyenne	49%
Médiane	44%
Écart-type	18%

Altruisme | Convivialité

Tous les postes de services, de formation et de relations sociales dans l'entreprise ou hors entreprise.

Tableaux des indicateurs psycho professionnels



IRPA

Outil de gestion RH

Extraversion

Stéphane Haqqp	69%
Karine Reihgrpafbot	67%
David Kaqpprlow	67%
Karine Kaorpbbeuaq	64%
Alexandre Fapqnif	64%
Jocelyn Rquty	64%
Gabriel Lpaere	56%
Céline Harqtopuk	56%
Nicole Daqqjt	50%
Lucie Kaqpprot	47%
André Wqeewrt	42%
Claude Vaiqlkoi	42%
Alexandre Asqwerr-Jakkt	42%
Caroline Vaiqlkoi	39%
Mathieu Bhaqpton	39%
Pierre Harqt	36%
Christiane Haeqrela	33%
Nadine Afqurth	31%
Pascale Lqpaorty	28%
Audrey Gaqotiy	22%

Moyenne	48%
Médiane	44%

Écart-type	15%
------------	-----

Extraversion

Tous les postes de représentation, vente, marketing (produits, prix, publicité et promotion), développement d'affaires.